

blis



Productividad & Bienestar / Productivity & Wellbeing:

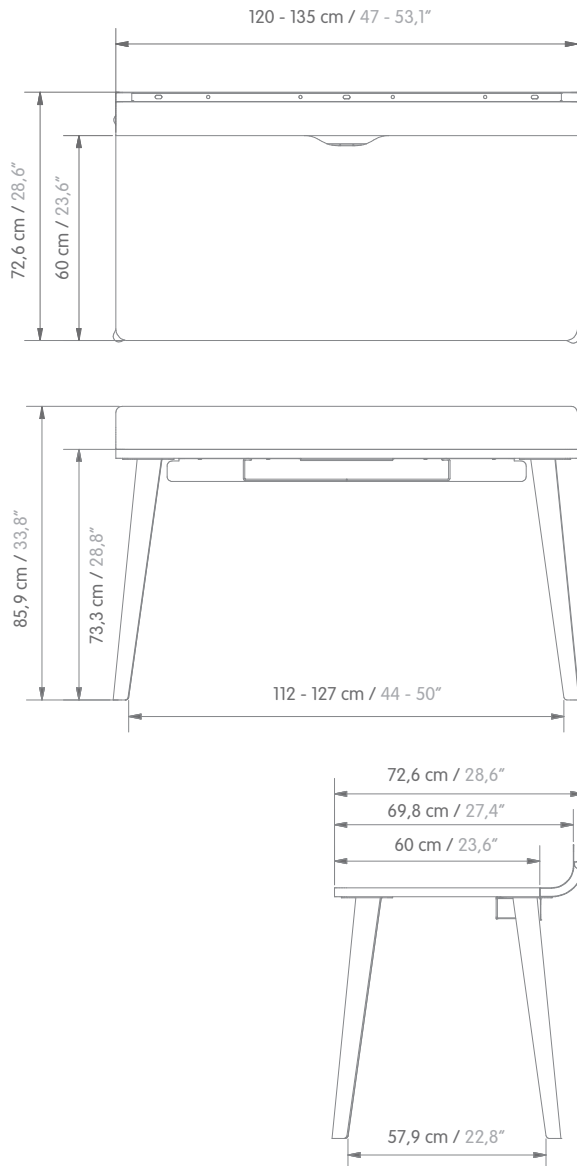
La nueva línea **blis** esta pensada desde lo funcional con un diseño orgánico, ligero y práctico que llega para adaptarse fácilmente a cualquier espacio.

Con su estilo home cada usuario lo puede personalizar a partir de los acabados y accesorios. Esta versatilidad es la que permite tener diferentes configuraciones, ideal para espacios pequeños. /

The new line blis is meant and designed from a functional point of view with an organic, light and practical attributes that makes it ease adapts to any space. With their home style, each user can customize it from the finishes and accessories. This versatility is what allows different configurations. And also is ideal for small spaces.

Escritorio / table

Dimensiones / Dimensions:



Especificaciones Técnicas:

- **Superficie:** Tablex 25mm con laminado de alta presión y balance. Cubrecanto de PVC en 2mm de espesor. El color del canto corresponde al color de la estructura metálica.
- **Soporte posterior:** Lámina C.R calibre 16 y 18.
- **Faldón:** Lámina C.R calibre 20.
- **Patas:** Lámina C.R calibre 12, 16, 18 y 20.
- **Rejilla porta cables:** Varilla 4 mm y lamina C.R calibre 16.
- **Niveladores:** Nivelador D. 20mm M6 en polipropileno (x4).

General Technical Features:

- **Surface:** 25mm Tablex with high pressure and balance laminate. Edge cover in PVC of 2mm thick. The color of the edge corresponds to the color of the metal structure.
- **Back support:** 16 and 18 gauge C.R sheet.
- **Skirt:** 20 gauge C.R sheet.
- **Legs:** 12, 16, 18 and 20 gauge C.R sheet. 4
- **Wire mesh tray:** 4 mm rod and 16 gauge C.R sheet.
- **Levelers:** 20mm M6 leveler in polypropylene (x4).

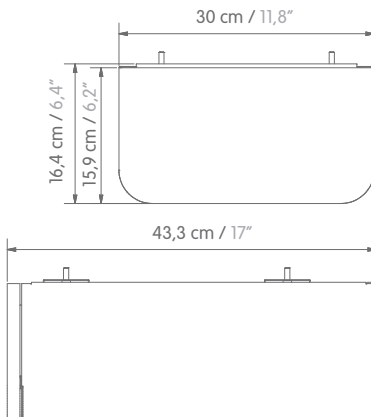
Acabados / Finishes:

Para acabados disponibles consultar la matriz de acabados / For available finishes, visit our finish library.

Accesorios / Accessories

Cajón / desk drawer

Dimensiones / Dimensions:



Especificaciones Técnicas:

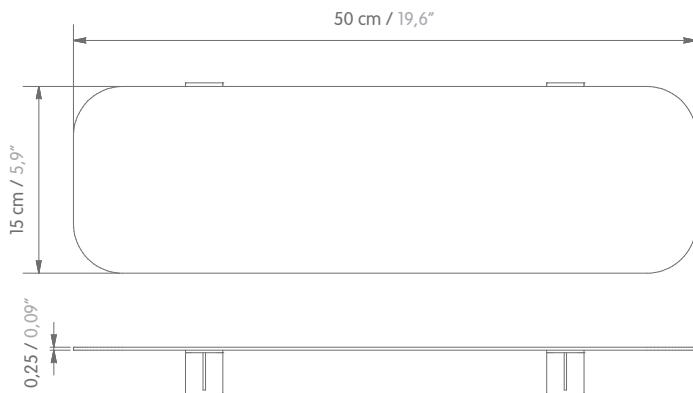
- **Cuerpo cajón:** Lámina C.R calibre 22.
- **Frente de cajón:** Tablex 15mm con laminado de alta presión y balance. Cubrecanto de PVC en 2mm de espesor. El color del canto corresponde al color de la estructura metálica.
- **Cuerpo gaveta:** Lámina C.R calibre 22.

General Technical Features:

- **Drawer body:** 22 gauge C.R sheet.
- **Drawer front:** 15mm tablex with high pressure and balance laminate . 2mm thick PVC edging. The color of the edge corresponds to the color of the metal structure.
- **Internal drawer body:** 22 gauge C.R sheet.

Repisa / Shelf

Dimensiones / Dimensions:



Especificaciones Técnicas:

- **Cuerpo:** Lámina C.R calibre 12, 14 y 16

General Technical Features:

- **Body::** 22gauge C.R sheet.

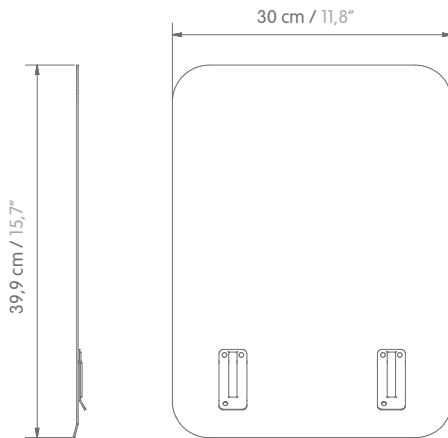
Acabados / Finishes:

Para acabados disponibles consultar la matriz de acabados / For available finishes, visit our finish library.

Accesorios / Accessories

Tablero / Board

Dimensiones / Dimensions:



Especificaciones Técnicas:

- **Cuerpo:** Lámina C.R calibre 16.

General Technical Features:

- **Body:** 16 gauge C.R sheet.

Acabados / Finishes:

Para acabados disponibles consultar la matriz de acabados / For available finishes, visit our finish library.